

1С:ERP

10 лет

Практический опыт разработки и преподавания курса по регламентированному учету в 1С:ERP

Альфия Фроленкова,
эксперт, "1С"



- **Построение курса:**
 - **Цель курса**
 - **Программа курса**
 - **Учебные материалы**
 - **Методы обучения**
 - **Система оценок**
 - **Поддержка**
 - **Оценка эффективности курса**




Любовь к предмету

Любовь к продукту

Любовь к людям

Любовь к предмету



Тысячелетья из мудрейших
кто-то знал –
Цветок для бесконечной
Жизни рисовал.
В нём вся Вселенная и Ты,
и для Тебя
Сеченья золото, основы бытия

Людмила Даниловна

Бухгалтерский баланс

- Бухгалтерский баланс – это финансовый отчёт, отражающий финансовое состояние предприятия. Собственнику бухгалтерский баланс предоставляет полную информацию о активах, обязательствах и капитале.
- Как бухгалтерский баланс может помочь собственнику в управленческих решениях:
 - оценка финансового состояния
 - мониторинг эффективности
 - планирование бюджета
 - принятие решений о кредите
 - учетные анализы

- Анализ деятельности предприятия, бухгалтерского баланса тянется красной нитью через все обучение
- Пример на основных средствах:
 - поступление объектов капитальных вложений
 - ввод в эксплуатацию, определение параметров амортизации
 - переоценка
 - модернизация
 - выделение узлов и компонентов
 - обесценение
 - применение амортизационной премии
 - аренда и лизинг
 - резерв по ликвидационным обязательствам

Баланс

- Купили станок за 1 000 000 рублей у поставщика

АКТИВ		ПАССИВ	
Основные средства	1 000 000	Кредиторская задолженность	1 000 000
БАЛАНС	1 000 000	БАЛАНС	1 000 000

Баланс

- Купили станок за 1 000 000 рублей в рассрочку на год, а если бы купили не в рассрочку, заплатили бы 900 000

АКТИВ		ПАССИВ	
Основные средства	900 000	Кредиторская задолженность	900 000
БАЛАНС	900 000	БАЛАНС	900 000

Баланс

- Купили станок за 1 000 000 рублей с последующим демонтажем на 200 000

АКТИВ		ПАССИВ	
Основные средства	1 200 000	Кредиторская задолженность	1 000 000
		Оценочные обязательства	200 000
БАЛАНС	1 200 000	БАЛАНС	1 200 000

Баланс

- Купили и ввели в эксплуатацию станок за 1 000 000 рублей с дополнительными расходами 200 000, акт по которым потеряли

АКТИВ		ПАССИВ	
Основные средства	1 200 000	Кредиторская задолженность	1 200 000
		Отложенные налоговые обязательства	40 000
		Нераспределенная прибыль	(40 000)
БАЛАНС	1 200 000	БАЛАНС	1 200 000

Баланс

- Перечислили поставщику аванс по приобретаемым ОС 1 000 000

АКТИВ		ПАССИВ	
Деньги	0	Уставный капитал	1 000 000
Основные средства	1 000 000		
БАЛАНС	1 000 000	БАЛАНС	1 000 000



Любовь к предмету

- **Математическая модель бухгалтерского учета:**
 - Имеет перспективу быть понятой и принятой специалистами в любой стране мира, т.к. язык математики обладает необходимым единообразием в понимании.
 - Глобальная математическая модель бухгалтерского учета и формирования финансовой отчетности - это ключ к взаимопониманию между бухгалтерами и финансовыми аналитиками всех стран мира.
 - В основу ее построения положены понятия корреспонденция счетов и бухгалтерская проводка в терминах и элементарных операциях матричной алгебры.
 - В основе математической модели любой системы бухгалтерского учета, использующей двойную запись, лежат абстрактные комбинаторные объекты, называемые графами.

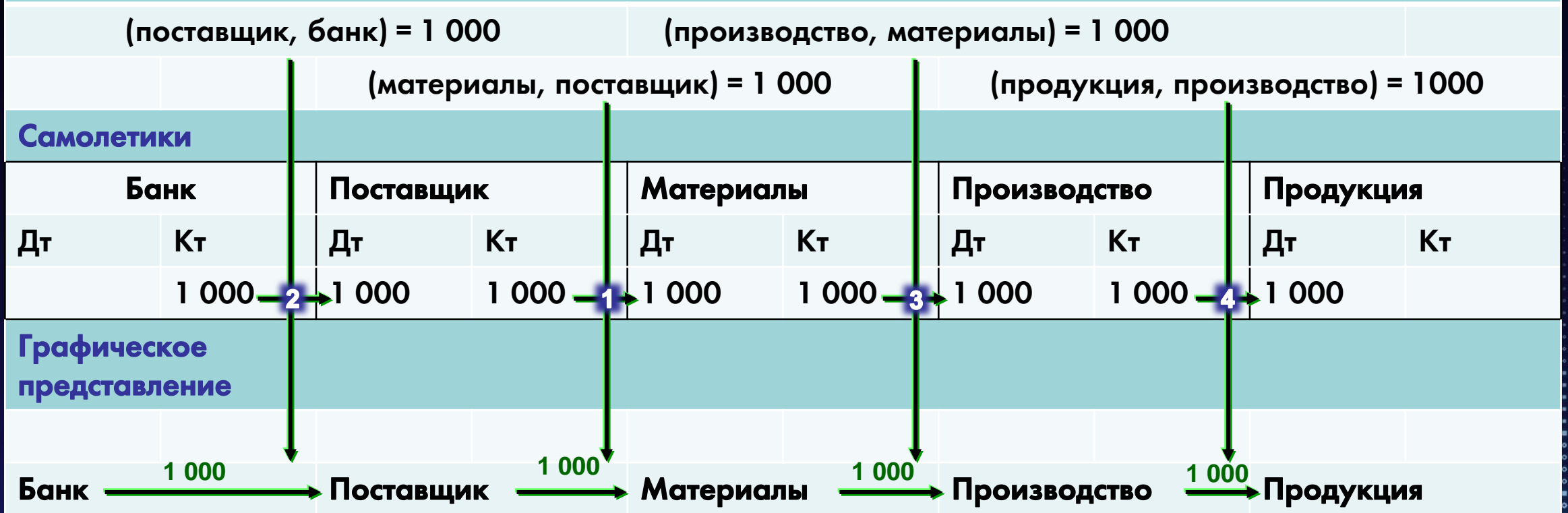
Понимание бухгалтерских основ в графическом представлении

№	Дт	Кт	Содержание	Сумма
1	Материалы	Поставщики	Поступили материалы от поставщика	1 000
2	Поставщик	Банк	Оплатили поставщику за материалы	1 000
3	Производство	Материалы	Материалы использовали в производстве	1 000
4	Продукция	Производство	Произведена продукция	1 000

	Банк	Материалы	Поставщик	Производство	Продукция
Банк					
Материалы			1 000 (1)		
Поставщик	1 000 (2)				
Производство		1 000 (3)			
Продукция				1 000 (4)	

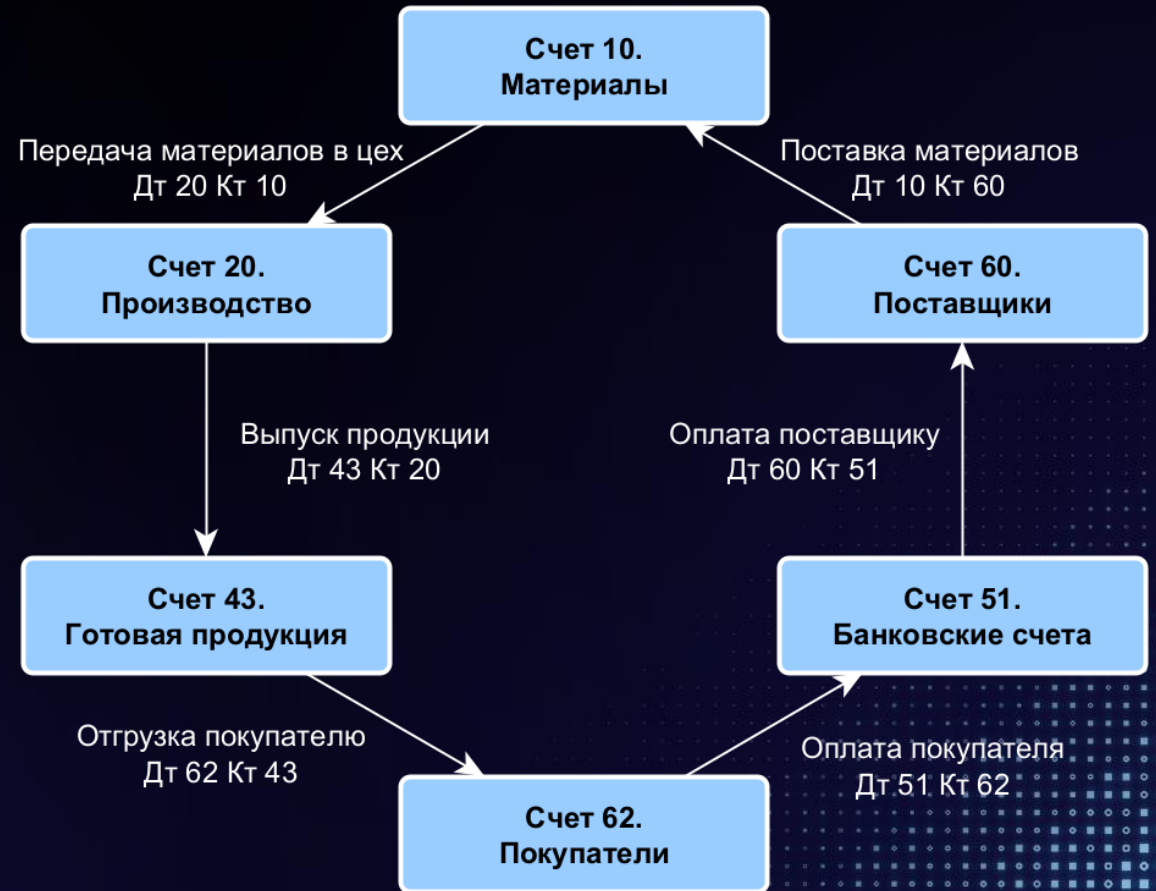
Понимание бухгалтерских основ в графическом представлении

Упорядоченные пары счетов



Понимание бухгалтерских основ в графическом представлении

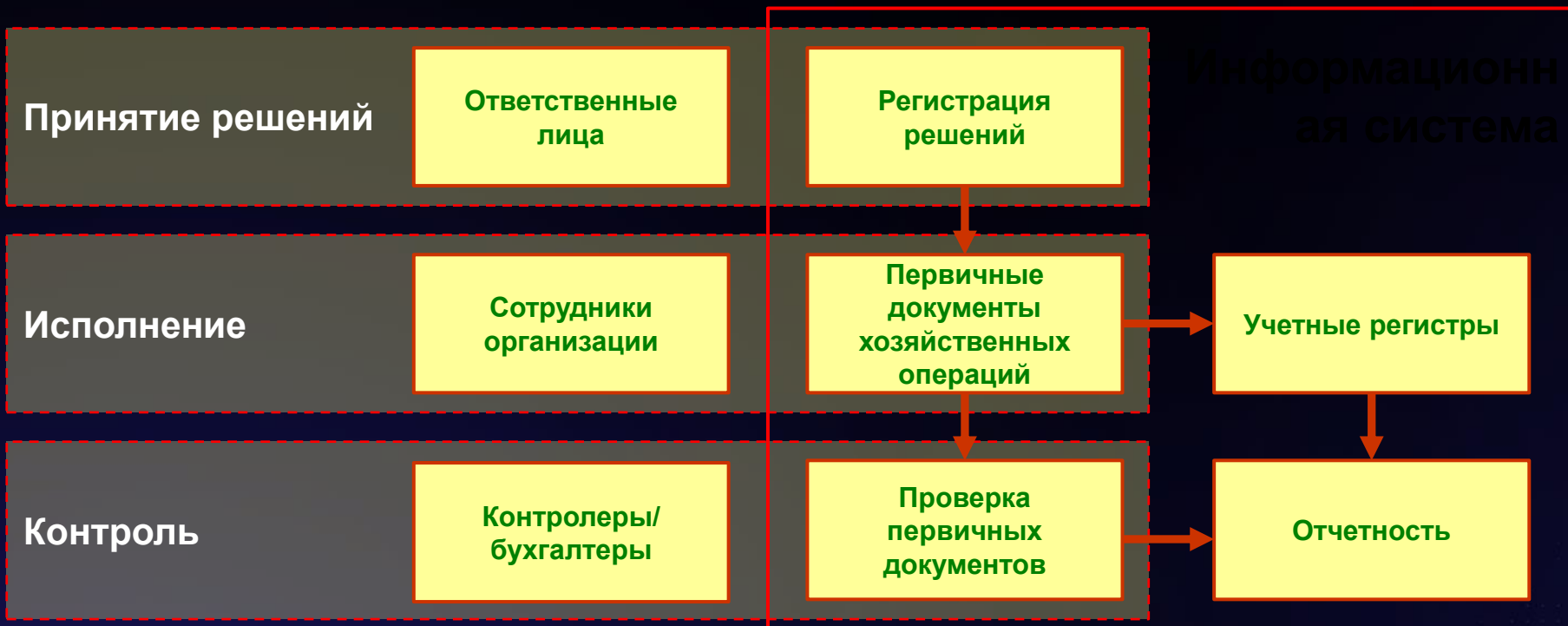
Дебет	Кредит	Операция
60	51	Оплата
10	60	Поставка
20	10	В производство
43	20	Выпуск
62	43	Отгрузка
51	62	Расчет



Любовь к программному продукту



Регламентированный учет в 1С:ERP



Любовь к людям

- Желание донести знания, вызвать интерес к предмету
- Начинать тему не с того «как это делать», а «зачем»
- Максимально сжатая лаконичная информация, без воды
- План занятия:
 - Теоретическая часть 30-60 минут
 - Практическая часть 30 минут
 - Практическая часть в программе 60 минут
 - Домашнее задание (на выбор: вручную или в программе)

Курс по регламентированному учету

- Теоретическая часть
- Практическая часть ручная, рабочая тетрадь студента
 - Перечень задач, список хозяйственных операций
 - Старые добрые самолетки, открытие счетов
 - Составление оборотных ведомостей
 - Составление баланса, на начало и конец периода
 - Тесты, задачи
 - Расчетные задачи (посчитать себестоимость, отложенные налоги, налоги и прочее)
 - Домашние задания

Курс по регламентированному учету

- **Практическая часть в программе**
 - Простые примеры в демонстрационной базе
 - Отдельные примеры на отдельных организациях
 - Максимально простые цифры
 - Обезличивание справочников, концентрируя внимание на сути
 - Если позволяет время, доводить примеры до конца жизненного цикла

Курс по регламентированному учету

- **Пример в программе:**
 - Сразу проговорить цепочку действий
 - На каждый пример завести организацию
 - Какие нужно сделать настройки
 - Заранее завести необходимые элементы в справочниках
 - Сформировать и провести документы, проговорить и посмотреть проводки
 - Посмотреть отчеты
 - Посмотреть бухгалтерскую отчетность, форму 1 и форму 2

Курс по регламентированному учету

- **Источник вдохновения:**
 - **практический опыт**
 - **обратная связь с пользователями системы**
 - **семинары в методологических центрах**
 - **общение с коллегами-методистами**
 - **непрерывное собственное обучение**
- **Первые два кита**

1С:ERP

10 лет

Спасибо за внимание!

Альфия Фроленкова,
эксперт, "1С"

